



Home-School Connection

Word Workout

WORDS TO KNOW

illustrate	instance	sketches
style	suggestions	textures

Word Choice Tell me what words you would use to talk about illustrators. Then let's try to use the words in sentences that describe something illustrators do first, second, and third.

SPELLING WORDS

spoiled	point	voice	choice
boiled	coins	noise	loyal
soil	toil	joyful	enjoys
coy	foil	soybean	

Speed Spell I'll say each word from the list for you to spell. I'll give you five seconds to spell each word correctly. If you misspell a word, I'll say "OY!" so you have a chance to spell it again.

Dear Family Member:

What Do Illustrators Do? takes you step by step through how an artist goes about illustrating. I was surprised to learn that a lot goes on before illustrators actually draw the pictures. They think about what they want to show and how they want to draw it. Sometimes they get models to pose for them. There are many things illustrators do, and this book takes you through the whole process.



This Week's Skills

Comprehension: sequence

Vocabulary: context clues

Spelling/Phonics: words with oy and oi







© Macmillan/McGraw-Hill (fold here)

Name _____

As Easy As 1, 2, 3

Together, let's make up a short story, one that we can tell in six sentences. We'll write each sentence in one of the boxes, but we'll write them out of order. Then, we can find another family member or a friend to tell us our story in order.





Conexión con el hogar

Ejercicio de palabras

PALABRAS DE VOCABULARIO

illustrate	instance	sketches
style	suggestions	textures

Escoger palabras Dime qué palabras usarías para hablar acerca de los ilustradores. Luego, tratemos de usar las palabras en oraciones que describan algo que los ilustradores hacen primero, segundo y tercero.

PALABRAS DE ORTOGRAFÍA

spoiled	point	voice	choice
boiled	coins	noise	loyal
soil	toil	joyful	enjoys
coy	foil	soybean	

¡Rápido! Voy a decir una palabra de ortografía y la deletreas. Tienes cinco segundas para deletrearla correctamente. Si no deletreas correctamente, voy a decir "OY!" y puedes deletrearla otra vez.

Queridos familiares:

El libro *What Do Illustrators Do?* muestra paso a paso cómo lo hace un artista. Me sorprendí al saber que muchas cosas ocurren antes de que los ilustradores finalmente hagan sus dibujos. Ellos piensan acerca de lo que quieren mostrar y cómo quieren dibujarlo. A veces tienen modelos que posan para ellos. Hay muchos tipos de cosas que ellos hacen y este libro te lleva por todo el proceso.

Destrezas de la semana

Comprensión: orden de los sucesos

Vocabulario: claves de contexto

Ortografía/Fonética: palabras con oy y oi




© Macmillan/McGraw-Hill (fold here)

Nombre _____

Tan fácil como decir 1, 2, 3

Vamos a escribir juntos un cuento corto, uno que podamos narrar en seis oraciones. Escribiremos cada oración en cada uno de los recuadros, pero no las escribiremos en orden.

Luego, podemos buscar a otro miembro de la familia o un amigo para que nos narre el cuento en orden.





Koneksyon lakay ak lekòl

Egzèsis sou mo

MO POU KONNEN

illustrate	instance	sketches
style	suggestions	textures

Chwa mo Di m ki mo ou ta renmen itilize pou pale konsènan ilustratè yo. Ansuit annou eseye itilize mo yo nan fraz ki dekri yon bagay ilustratè yo fè premyèman, dezyèmman epi twazyèmman.

MO ÒTOGRAF

spoiled	point	voice	choice
boiled	coins	noise	loyal
soil	toil	joyful	enjoys
coy	foil	soybean	

Eple rapid Mwen pral di chak mo nan lis la pou ka eple l. Mwen pral ba w senk segonn pou eple chak mo kòrèkteman. Si w mal eple yon mo, mwen pral di "OY !" konsa ou gen yon chans pou eple mo a ankò.

Chè manm fanmi :

What Do Illustrators Do ? akonpaye w etap pa etap atravè fason yon atis fè ilustrasyon oswa foto. Mwen te sipri pou m aprann gen anpil bagay ki rive anvan ilustratè yo aktyèlman desine foto yo. Yo reflechi sou sa yo vle montre epi fason yo vle desine l. Pafwa yo konn fè modèl vin poze pou yo ka fè foto yo. Genyen anpil bagay ilustratè yo fè, epi liv sa a akonpaye w atravè tout pwosesis lan.

Teknik pou semèn sa a

Konpreyansyon : sekans

Vokabilè : endis nan kontèks la

Òtograf/Fonik : mo ki gen oy ak oi



© Macmillan/McGraw-Hill (fold here)

Non _____

Fasil tankou 1, 2, 3

Ansanm, annou fè yon istwa kout, yon istwa nou ka rakonte nan sis fraz. Nou pral ekri chak fraz nan youn nan bwat yo, men nou pa pral ekri yo nan lòd. Ansuit, nou ka jwenn yon lòt manm fanmi oswa zanmi pou rakonte nou istwa nou an nan lòd.

