



Home-School Connection

Word Workout

WORDS TO KNOW

other	gone	been
clues	invisible	searching

Sentence Time I'll make up a sentence for each word. I'll say "blank" where the word belongs in the sentence. See if you can fill in the blank.

SPELLING WORDS

cow	how	mouse
mouth	out	town

Sort the Words Let's fold a piece of lined paper in half. Write **ow** and **ou** at the top of each half. Write your spelling words in the right list. Then try to add at least one more word with the same vowel letters to each list.

Dear Family Member:

I'm reading *Dot and Jabber and the Big Bug Mystery* in class this week. I learned how to use pictures in a story to help me better understand it. The pictures may give me information that the author doesn't tell me. For example, Dot and Jabber are looking for bugs, but the bugs are hiding! I am using the pictures to help me find them as I read.

This Week's Skills

Comprehension: use illustrations

Phonics: sounds of **ou** and **ow** as in *bounce* and *plow*

Spelling: words with **ow** and **ou**



Name _____


© Macmillan/McGraw-Hill (fold here)

Where Are the Letters?

We're going to play Follow the Directions. All you'll need is crayons. We'll read each direction and do what it tells us to do.

1. Color the mouse gray.
2. Give the goose a yellow bill.
3. Color the bird blue.
4. Color the bench orange.
5. Make the grass green.
6. Some capital letters are hiding! Find two. Color them red.

© Macmillan/McGraw-Hill



Let's make up a story about the picture.



Conexión con el hogar

Ejercicio de palabras

PALABRAS DE VOCABULARIO

other	gone	been
clues	invisible	searching

Tiempo de oraciones Voy a inventar una oración para cada palabra. Di *blank* en el lugar donde va la palabra en la oración. Fíjate si puedes completar la oración.

PALABRAS DE ORTOGRAFÍA

cow	how	mouse
mouth	out	town

Clasificar las palabras Vamos a doblar un papel con renglones a la mitad. Escribe **ow** y **ou** en la parte de arriba de cada mitad. Escribe tus palabras de ortografía en la lista correcta. Luego, agrega por lo menos una palabra más con las mismas vocales a cada lista.

Queridos familiares:

Estoy leyendo *Dot and Jabber and the Big Bug Mystery* en la clase esta semana. Aprendí cómo usar las ilustraciones en un cuento para entenderlo mejor. Las ilustraciones me pueden dar información que el autor no me dice. Por ejemplo, Dot y Jabber están buscando insectos, ¡pero los insectos se ocultan! Uso las ilustraciones como ayuda para encontrar los insectos mientras leo.

Destrezas de la semana

Comprensión: usar las ilustraciones

Fonética: los sonidos de **ou** y **ow** como en *bounce* y *plow*

Ortografía: palabras con **ow** y **ou**



Nombre _____


© Macmillan/McGraw-Hill (fold here)

¿Dónde están las letras?

Vamos a jugar un juego. Sigue las instrucciones. Todo lo que necesitarás son unos crayones. Vamos a leer cada instrucción y hacer lo que nos dice que hagamos.

1. Color the mouse gray.
2. Give the goose a yellow bill.
3. Color the bird blue.
4. Color the bench orange.
5. Make the grass green.
6. Some capital letters are hiding! Find two. Color them red.

© Macmillan/McGraw-Hill



Let's make up a story about the picture.



Koneksyon lakay ak lekòl

Egzèsis sou mo

MO POU KONNEN

other	gone	been
clues	invisible	searching

Tan pou fè fraz Mwen pral fè yon fraz pou chak mo. Mwen pral di “*blank*” kote mo a sipoze ye nan fraz la. Gade pou wè si w ka konplete fraz la.

MO ÒTOGRAF

cow	how	mouse
mouth	out	town

Klase mo yo Annou pliye yon moso papye ki gen liy an de. Ekri **ow** ak **ou** nan tèt chak mwatye moso papye a. Ekri mo òtograf ou yo nan lis ki kòrèk la. Ansuit eseye ajoute omwen yon mo anlès ki gen menm lèt vwayèl nan chak lis.

Chè manm fanmi :

M ap li *Dot and Jabber and the Big Bug Mystery* nan klas semèn sa a. Mwen te aprann fason pou m itilize foto yo nan yon istwa pou ede m konprann istwa a pi byen. Foto yo ka banmwen enfòmasyon otè a pa di m. Pa egzanp, Dot ak Jabber ap chèche kèk ensèk, men ensèk yo kache ! M ap itilize foto yo pou ede m jwenn yo pandan m ap li.

Teknik pou semèn sa a

Konpreyansyon : itilizasyon foto

Fonik : son **ou** ak **ow** tankou nan *bounce* ak *plow*

Òtograf : mo ki gen **ow** ak **ou**



Non _____


© Macmillan/McGraw-Hill (fold here)

Ki kote lèt yo ye ?

Nou pral jwe jwèt ki rele Suiv Enstriksyon Yo. Sèlman sa w ap bezwen se kreyon koulè. Nou pral li chak enstriksyon epi fè sa enstriksyon an mande pou nou fè a.

1. Color the mouse gray.
2. Give the goose a yellow bill.
3. Color the bird blue.
4. Color the bench orange.
5. Make the grass green.
6. Some capital letters are hiding! Find two. Color them red.

© Macmillan/McGraw-Hill



Let's make up a story about the picture.