



Home-School Connection

Word Workout

WORDS TO KNOW

bear birds Earth table
fooling guess helmet space

Writing Time A sentence begins with a capital letter and ends with a mark such as a . , ? , or ! . We can write each word in a sentence and put the correct mark at the end.

SPELLING WORDS

book cook hood
look took wood

Crossword Time Look at the crossword below. We can make puzzles like it. We can connect words using the letters oo.

	W		
B	O	O	K
	O		
	D		

Dear Family Member:

I'm reading *Blue Jay Finds a Way* in class this week. We reviewed how to make predictions when reading. My own experiences and what is in the story help me to predict what might happen next. Blue Jay wants to fly to the moon! I predict that Blue Jay will not be able to fly there, but I'll need to read on to find out!



This Week's Skills

Comprehension: make predictions

Phonics: the sound of oo as in *look*


Spelling: words with oo

Name _____



© Macmillan/McGraw-Hill (fold here)

What Will Happen?

Let's look at the first picture on this page. Can you find the picture on the next page that shows what will happen next? We'll draw a line to connect the two pictures. Then we'll do the same for the other pictures on this page.



When we are done, we can tell a story about each set of pictures.





Conexión con el hogar

Ejercicio de palabras

PALABRAS DE VOCABULARIO

bear birds Earth table
fooling guess helmet space

Tiempo de escribir Una oración comienza con una letra mayúscula y termina con un signo de puntuación, como por ejemplo . , ? , o !. Vamos a escribir cada palabra en una oración y colocar el signo de puntuación correcto al final.

PALABRAS DE ORTOGRAFÍA

book cook hood
look took wood

Tiempo de crucigramas Observa el crucigrama. Armemos crucigramas parecidos. Conectemos palabras con las letras oo.

	W		
B	O	O	K
	O		
	D		

Queridos familiares:

Estoy leyendo *Blue Jay Finds a Way* en la clase esta semana. Repasamos cómo hacer predicciones cuando leemos. Mis propias experiencias junto con lo que hay en el cuento me ayudan a predecir lo que podría ocurrir después. ¡Blue Jay quiere ir volando a la Luna! Mi predicción es que Blue Jay no va a poder volar allá, ¡pero tendré que seguir leyendo para averiguarlo!



Destrezas de la semana

Comprensión: hacer predicciones

Fonética: el sonido de oo como en *look*

Ortografía: palabras con oo

Nombre _____


¿Qué va a ocurrir?

Vamos a jugar un juego. Vamos a comenzar donde está la palabra *GO*. Hablemos acerca de la primera ilustración. Luego, tracemos una línea hasta la ilustración que creemos que va a ser la próxima cosa que va a ocurrir. Seguiremos jugando hasta llegar a la palabra *END*.

GO



Cuando terminemos, podemos colorear los recuadros en orden, siguiendo cada línea. Luego, podemos contar un cuento acerca de las ilustraciones.



© Macmillan/McGraw-Hill

END



Koneksyon lakay ak lekòl

Egzèsis sou mo

MO POU KONNEN

bear	birds	Earth	table
fooling	guess	helmet	space

Tan pou Ekri Yon fraz kòmanse avèk yon lèt majiskil epi li fini ak yon siy ponktyasyon tankou yon . , ?, oswa !. Nou ka ekri chak mo nan yon fraz epi mete siy ponktyasyon ki kòrèk la alafen.

MO ÒTOGRAF

book	cook	hood
look	took	wood

Tan pou mo kwaze Gade mo kwaze ki anba a. Nou ka fè kèk kastèt tankou l. Nou ka konekte mo yo avèk lèt oo.

	W		
B	O	O	K
	O		
	D		

Chè manm fanmi :

M ap li *Blue Jay Finds a Way* nan klas semèn sa a. Nou te revize fason pou nou fè prediksyon lè n ap li. Pwòp eksperyans pa m ansanm ak sa ki nan istwa a ede m predi sa ki ka rive aprè sa. Blue Jay vle vole al nan lalin nan ! Mwen predi Blue Jay pa pral kapab vole al la, men mwen pral bezwen kontinye li pou m ka konnen !



Teknik pou semèn sa a

Konpreyansyon : fè prediksyon

Fonik : son oo tankou nan *look*


Òtograf : mo ki gen oo

Non _____

© Macmillan/McGraw-Hill (fold here)

Ki sa ki pral rive ?

Annou gade premye foto ki sou paj sa a. Èske w ka jwenn foto sou pwochen paj la ki montre ki sa ki pral rive aprè ? Nou pral trase yon liy pou konekte de foto yo. Ansuit nou pral fè menm bagay pou lòt foto yo sou paj sa a.



Lè nou fini, nou ka rakonte yon istwa konsènan chak seri foto.

