



Home-School Connection

Word Workout

WORDS TO KNOW

announced	crackle	envelope
photograph	soared	starry

Words Make the Story Let's look at the words together and make up a mystery story using all of them. We could start like this: The girl found an old photograph hidden in an envelope.

SPELLING WORDS


globe	life	home	safe	date
rice	plane	smile	lake	fine
grade	rose	come	smoke	wise

Speed Spell We're going to see how many words you can spell in two minutes. Do you want to see if you can top your first score? We can play Speed Spell again.

© Macmillan/McGraw-Hill (fold here)

Dear Family Member:

The story we are reading in class this week is about a boy named Juno. He gets a letter from his grandmother in Korea. He cannot read what she has written because he does not know her language. The story is called *Dear Juno*. I'm learning about the different parts of a story—character, setting, and plot. I'm paying attention to these things as I am reading. I want to know Juno better and what he does to understand his grandmother's letter.



This Week's Skills

Comprehension: character, setting, plot


Vocabulary: sentence clues

Spelling/Phonics: words with long vowel sounds, such as *make*, *kite*, and *hope*

Name _____

Be an Author

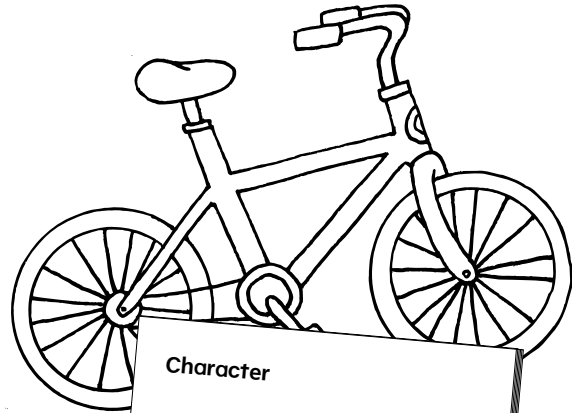
Look at each picture and then we'll talk about how we could use it to create a character, a setting, and a plot. You can fill in our decisions on the notepad.



Character

Setting

Plot



Character

Setting

Plot

© Macmillan/McGraw-Hill



Conexión con el hogar

Ejercicio de palabras

PALABRAS DE VOCABULARIO

announced	crackle	envelope
photograph	soared	starry

Las palabras hacen el relato Observemos juntos las palabras y escribamos un relato de misterio usando todas las palabras. Podríamos comenzar así: *The girl found an old photograph hidden in an envelope.*


PALABRAS DE ORTOGRAFÍA

globe	life	home	safe	date
rice	plane	smile	lake	fine
grade	rose	come	smoke	wise

Ortografía veloz Vamos a ver cuántas palabras puedes deletrear en dos minutos. ¿Quieres ver si puedes mejorar tu primer puntaje? Podemos jugar otra vez al juego de ortografía veloz.

Queridos familiares:

El relato que estamos leyendo en clase esta semana es acerca de un niño que se llama Juno. Él recibe una carta de su abuela que vive en Corea pero no puede leer lo que ella ha escrito porque no conoce su idioma. El relato se titula *Dear Juno*. Estoy aprendiendo acerca de las diferentes partes del relato: los personajes, el ambiente y el argumento. Estoy prestando atención a estas cosas mientras leo. Quiero conocer mejor a Juno y saber lo que él hace para entender la carta de su abuela.



Destrezas de la semana

Comprensión: personajes, ambiente, argumento

Vocabulario: claves de frase


Ortografía/Fonética: palabras con sonidos de vocales largas como en *make, kite* y *hope*

Nombre _____

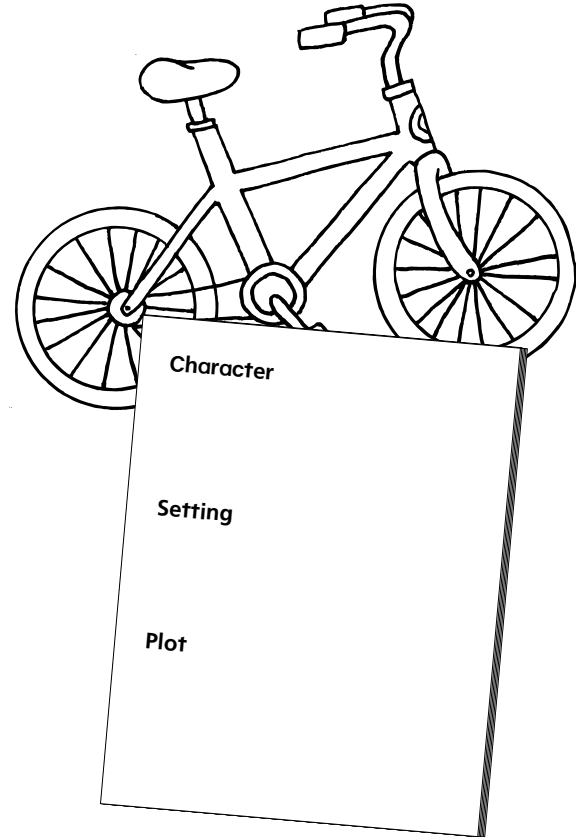
© Macmillan/McGraw-Hill (fold here)

Sé un autor o autora

Mira la ilustración y luego hablaremos acerca de cómo podríamos usarla para crear un personaje, un ambiente y un argumento. Puedes escribir nuestras decisiones en el anotador.



© Macmillan/McGraw-Hill





Koneksyon lakay ak lekòl

Egzèsis sou mo

MO POU KONNEN

announced	crackle	envelope
photograph	soared	starry

Mo yo fè istwa a Annou gade mo yo ansanm epi annou fè yon istwa mistè lè nou itilize tout mo yo. Nou ta ka kòmanse konsa : Tifi a te jwenn yon ansyen foto ki te kache nan yon anvlòp.

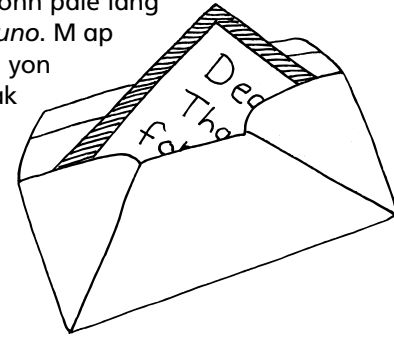
MO ÒTOGRAF

globe	life	home	safe	date
rice	plane	smile	lake	fine
grade	rose	come	smoke	wise

Eple rapid Nou pral gade konbyen mo ou ka eple nan de minit. Èske w vle wè si w ka depase premye nòt ou an ? Nou ka jwe Eple rapid ankò.

Chè manm fanmi :

Istwa n ap li nan klas semèn sa a pale konsènan yon tigason ki rele Juno. Li resevwa yon lèt granmè l ki nan peyi Kore voye pou li. Li paka li sa granmè a te ekri paske li pa konn pale lang granmè a. Istwa a rele *Dear Juno*. M ap aprann konsènan diferan pati yon istwa genyen—pèsanaj, kad ak entrig. M ap prete atansyon ak bagay sa yo pandan m ap li. Mwen vle konnen Juno pi byen epi ki sa li fè pou l konprann lèt granmè l voye pou li a.



Teknik pou semèn sa a

Konpreyansyon : pèsanaj, kad, entrig

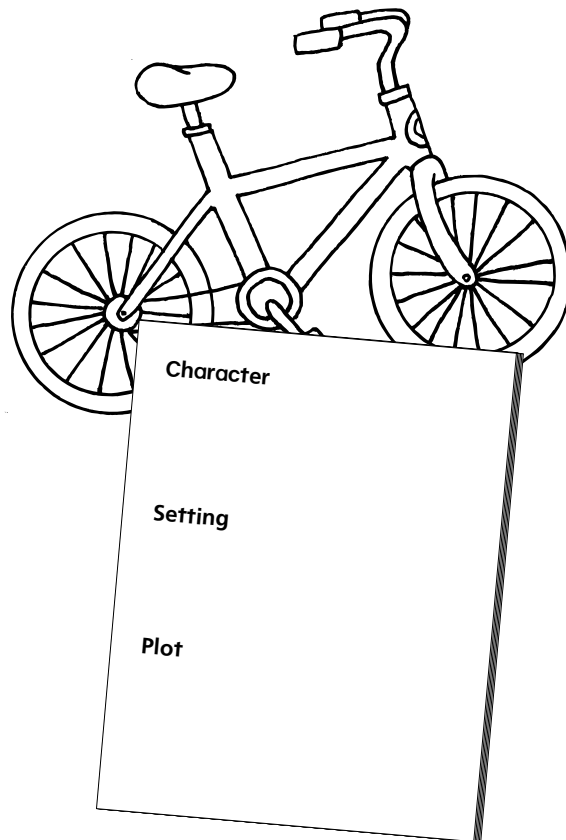

Vokabilè : endis pou fraz yo

Òtograf/Fonik : mo ki gen son vwayèl long, tankou *make, kite* ak *hope*

Non _____

Vin yon otè

Gade chak foto ansuit nou pral pale konsènan ki fason nou ta ka itilize l pou kreye yon pèsonaj, yon kad ak yon entrig. Ou ka ekri desizyon nou yo sou yon kanè.



© Macmillan/McGraw-Hill